



# Comune di Rio Saliceto



## ISTRUZIONI PRATICHE

## DI PARTECIPAZIONE AL PROGETTO

in collaborazione con



Con il contributo di Regione Emilia Romagna e ATERSIR – Fondo  
d'Ambito ex L.R. 16/2015




Un Futuro Sostenibile

Piano azione  
ambientale Regione  
Emilia-Romagna

Iniziativa realizzata con il contributo della Regione Emilia-Romagna  
Piano di Azione Ambientale per un futuro sostenibile

La partecipazione al progetto “Anche io RIUsage” richiede il TRACCIAMENTO DIGITALE degli usi di contenitori riutilizzabili al fine di **monitorare l’andamento dell’iniziativa e stimare i quantitativi di rifiuti evitati**.

Per questo motivo è necessario appoggiarsi  
all'applicazione **AROUNDRS**.



Vediamo in pochi passi come fare:

## 1. LINK PER DOWNLOAD:



<https://apps.apple.com/it/app/aroundrs/id1565965177>



<https://play.google.com/store/apps/details?id=com.aroundmobileapp>



## 2. ISTRUZIONI PER UTILIZZO DELL'APP

### REGISTRAZIONE:

Inserire:

- **INDIRIZZO MAIL e PASSWORD (almeno 8 caratteri)**
- **NOME e COGNOME**
- **INDIRIZZO**

Una volta registrati, si possono **aggiungere i DATI DI PAGAMENTO** (carta di debito/credito), **necessari per poter prendere a noleggio i contenitori dagli esercenti** (modalità PaaS): servono a garanzia della restituzione, non ci sarà alcun addebito se il contenitore verrà reso presso lo stesso punto vendita entro le tempistiche previste (7 giorni).

In alternativa si potrà comunque partecipare al progetto ma solo con i contenitori portati da casa.

## FUNZIONI DELL'APP:

### Legenda Colori

- VERDE SCURO:** Offre bowls a noleggio
- VERDE CHIARO:** Presente offerta speciale
- BLU SCURO:** Accetta solo bowls dei clienti
- BLU CHIARO:** Presente offerta speciale
- MISTO:** Offre bowl a noleggio e accetta bowls dei clienti
- MISTO CHIARO:** Presente offerta speciale

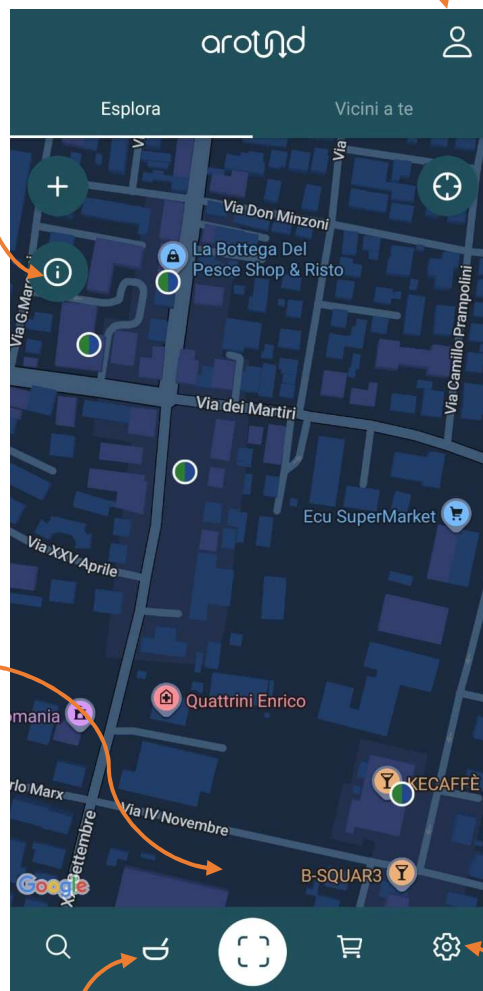
### Visualizzazione QR CODE utente



### Contatori CONTENITORI

I tuoi contenitori #0

Al momento non hai nessun contenitore in prestito.



### Profilo utente e LOGOUT

- Info personali**  
Modifica il nome, cognome e altri dati personali
- Cambia password**  
Modifica la password
- Dati di pagamento**  
Aggiorna i tuoi dati di pagamento
- Ordini effettuati**  
Consulta la lista dei tuoi ordini
- Bowl noleggiate**  
Consulta la lista delle tue Bowl noleggiate
- Domande frequenti**  
Dubbi riguardo Around?
- Privacy Policy**
- Termini & Condizioni**

LOGOUT

v. 1.1.1 - build 61 - codepush: n/a

### Contatori Storico UTILIZZI e IMPATTO

#### Riassume:

- ✓ emissioni di CO2 evitate
- ✓ totale utilizzi
- ✓ punti accumulati per il riconoscimento delle **premialità a fine progetto**

## UTILIZZO DELL'APP:

### ▪ UTILIZZO CONTENITORI (portati da casa o a noleggio dall'esercente):

mostrare il proprio QR CODE all'esercente, che abbinerà il numero e tipo di contenitori utilizzati. Dal momento della presa in carico del contenitore a noleggio, ci sono 7 giorni per renderlo al punto vendita (le notifiche per mail o in APP aiutano a ricordare la scadenza)

### ▪ RESTITUZIONE CONTENITORI a noleggio dall'esercente:

✓ in basso, cliccare sull'icona CONTENITORI



✓ nella schermata che si apre, selezionare il/i contenitore/i da rendere

✓ confermare cliccando su

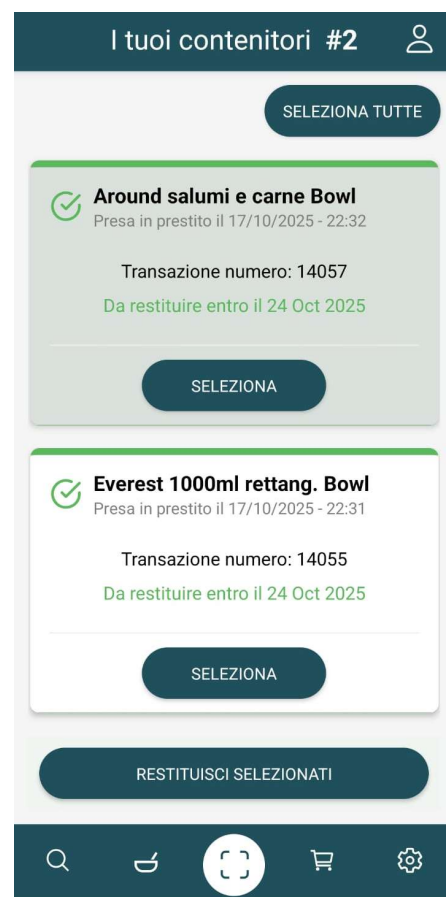
“RESTITUISCI SELEZIONATI” in fondo alla schermata

✓ scegliere il punto vendita

(**ATTENZIONE:** rendere SEMPRE al punto vendita in cui il contenitore è stato preso a noleggio)

✓ attendere che il punto vendita confermi la restituzione

**IN CASO DI MANCATA RESTITUZIONE ENTRO LE TEMPISTICHE PREVISTE, SULLA CARTA COLLEGATA ALL'UTENTE VERRA' APPLICATA UNA PENALE PARI A 10 € A CONTENITORE**



NB: Si possono effettuare accessi allo stesso profilo anche da dispositivi differenti (ad es. tutti i membri della stessa famiglia)